

ОТЧЕТ О ФИНАНСОВЫХ РЕЗУЛЬТАТАХ ДЕЯТЕЛЬНОСТИ УЧРЕЖДЕНИЯ

на 1 января 2022 г.

Учреждение МБДОУ № 229 "Детский сад комбинированного вида"

Обособленное подразделение _____

Учредитель муниципальное образование город Кемерово

Наименование органа, осуществляющего полномочия учредителя управление образования администрации города Кемерово

Периодичность: годовая

Единица измерения: руб.

Форма по ОКУД _____

Дата _____

по ОКПО _____

ИНН _____

по ОКТМО _____

по ОКПО _____

ИНН _____

Глава по БК _____

по ОКЕИ _____

КОДЫ
0503721
01.01.2022
55614736
4205013907
32701000
02107506
4209014443
911
383

Наименование показателя	Код строки	Код аналитик и	Деятельность с целевыми средствами	Деятельность по государственному заданию	Приносящая доход деятельность	Итого
1	2	3	4	5	6	7
Доходы (стр. 030 + стр. 040 + стр. 050 + стр. 060 + стр. 070 + стр. 090 + стр. 100 + стр. 110)	010	100	3 910,00	34 030 597,57	7 334 651,87	41 369 159,44
<i>Доходы от собственности</i>	030	120	-	-	17 308,07	17 308,07
в том числе:						
Доходы от операционной аренды	030	121	-	-	17 308,07	17 308,07
<i>Доходы от оказания платных услуг (работ), компенсаций затрат</i>	040	130	-	34 252 811,73	6 801 965,96	41 054 777,69
в том числе:						
Доходы от оказания платных услуг (работ)	040	131	-	34 252 811,73	6 612 722,65	40 865 534,38
Доходы от компенсации затрат	040	134	-	-	187 036,34	187 036,34
Доходы по условным арендным платежам	040	135	-	-	2 206,97	2 206,97
<i>Штрафы, пени, неустойки, возмещения ущерба</i>	050	140	-	-	-	-
в том числе:						
<i>Безвозмездные поступления текущего характера</i>	060	150	3 910,00	-	411 457,12	415 367,12
в том числе:						
Поступления текущего характера бюджетным и автономным учреждениям от сектора государственного управления	060	152	3 910,00	-	-	3 910,00
Поступления текущего характера от иных резидентов (за исключением сектора государственного управления и организаций государственного сектора)	060	155	-	-	411 457,12	411 457,12
<i>Безвозмездные поступления капитального характера</i>	070	160	-	-	-	-
в том числе:						
<i>Доходы от операций с активами</i>	090	170	-	-544 054,00	-379,78	-544 433,78

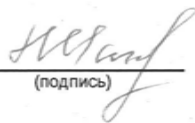
Наименование показателя	Код строки	Код аналитик и	Деятельность с целевыми средствами	Деятельность по государственному заданию	Приносящая доход деятельность	Итого
1	2	3	4	5	6	7
в том числе:						
Доходы от выбытия активов	090	172	-	-544 054,00	-379,78	-544 433,78
<i>Прочие доходы</i>	100	180	-	-	-	-
в том числе:						
Безвозмездные неденежные поступления в сектор государственного управления	110	190	-	321 839,84	104 300,50	426 140,34
в том числе:						
Безвозмездные неденежные поступления текущего характера от организаций (за исключением сектора государственного управления и организаций государственного сектора)	110	192	-	-	32 732,70	32 732,70
Безвозмездные неденежные поступления капитального характера от сектора государственного управления и организаций государственного сектора	110	195	-	321 839,84	-	321 839,84
Безвозмездные неденежные поступления капитального характера от организаций (за исключением сектора государственного управления и организаций государственного сектора)	110	196	-	-	45 277,00	45 277,00
Безвозмездные неденежные поступления капитального характера от физических лиц	110	197	-	-	25 913,00	25 913,00
Прочие неденежные безвозмездные поступления	110	199	-	-	377,80	377,80
Расходы (стр. 160 + стр. 170 + стр. 190 + стр. 210 + стр. 230 + стр. 240 + стр. 250 + стр. 260 + стр. 270)	150	200	9 276,66	35 122 851,23	7 030 440,07	42 162 567,96
<i>Оплата труда и начисления на выплаты по оплате труда</i>	160	210	-	29 995 795,30	220 924,61	30 216 719,91
в том числе:						
Заработная плата	160	211	-	23 038 245,25	169 680,94	23 207 926,19
Начисления на выплаты по оплате труда	160	213	-	6 957 550,05	51 243,67	7 008 793,72
<i>Оплата работ, услуг</i>	170	220	3 910,00	2 870 622,81	243 334,76	3 117 867,57
в том числе:						
Услуги связи	170	221	-	19 019,58	-	19 019,58
Коммунальные услуги	170	223	-	2 310 455,99	41 092,54	2 351 548,53
Арендная плата за пользование имуществом (за исключением земельных участков и других обособленных природных объектов)	170	224	-	1 200,00	-	1 200,00
Работы, услуги по содержанию имущества	170	225	3 910,00	300 120,74	17 137,65	321 168,39
Прочие работы, услуги	170	226	-	239 826,50	185 104,57	424 931,07
<i>Обслуживание долговых обязательств</i>	190	230	-	-	-	-
в том числе:						
Безвозмездные перечисления текущего характера организациям	210	240	-	-	-	-
в том числе:						
Безвозмездные перечисления бюджетам	230	250	-	-	-	-
в том числе:						
Социальное обеспечение	240	260	-	77 003,34	35,47	77 038,81
в том числе:						
Социальные пособия и компенсации персоналу в денежной форме	240	266	-	77 003,34	35,47	77 038,81
<i>Расходы по операциям с активами</i>	250	270	5 366,66	1 461 616,32	6 566 145,23	8 033 128,21
в том числе:						
Амортизация	250	271	-	350 288,56	378 601,93	728 890,49
Расходование материальных запасов	250	272	5 366,66	1 111 327,76	6 187 543,30	7 304 237,72
<i>Безвозмездные перечисления капитального характера организациям</i>	260	280	-	-	-	-
в том числе:						

Наименование показателя	Код строки	Код аналитики	Деятельность с целевыми средствами	Деятельность по государственному заданию	Приносящая доход деятельность	Итого
1	2	3	4	5	6	7
<i>Прочие расходы</i>	270	290	-	717 813,46	-	717 813,46
в том числе:						
Налоги, пошлины и сборы	270	291	-	715 963,00	-	715 963,00
Штрафы за нарушение законодательства о налогах и сборах, законодательства о страховых взносах	270	292	-	12,14	-	12,14
Штрафы за нарушение законодательства о закупках и нарушение условий контрактов (договоров)	270	293	-	1 838,32	-	1 838,32
Чистый операционный результат (стр. 301 - стр. 302); (стр. 310 + стр. 410)	300		-5 366,66	-1 092 253,66	304 211,80	-793 408,52
<i>Операционный результат до налогообложения (стр. 010 - стр. 150)</i>	301		-5 366,66	-1 092 253,66	304 211,80	-793 408,52
<i>Налог на прибыль</i>	302		-	-	-	-
Операции с нефинансовыми активами (стр. 320 + стр. 330 + стр. 350 + стр. 360 + стр. 370 + стр. 380 + стр. 390 + стр. 400)	310		-5 366,66	13 843,08	438 409,10	446 885,52
<i>Чистое поступление основных средств</i>	320		-	77 560,28	115 269,27	192 829,55
в том числе:						
увеличение стоимости основных средств	321	310	-	1 034 064,00	497 671,20	1 531 735,20
уменьшение стоимости основных средств	322	41X	-	956 503,72	382 401,93	1 338 905,65
<i>Чистое поступление нематериальных активов</i>	330		-	-	-	-
в том числе:						
увеличение стоимости нематериальных активов	331	320	-	-	-	-
уменьшение стоимости нематериальных активов	332	42X	-	-	-	-
<i>Чистое поступление произведенных активов</i>	350		-	-	-	-
в том числе:						
увеличение стоимости произведенных активов	351	330	-	-	-	-
уменьшение стоимости произведенных активов	352	43X	-	-	-	-
<i>Чистое поступление материальных запасов</i>	360		-5 366,66	-63 717,20	326 066,43	256 982,57
в том числе:						
увеличение стоимости материальных запасов	361	340	-	1 047 610,56	6 531 169,51	7 578 780,07
из них:						
Увеличение стоимости материальных запасов для целей капитальных вложений	361	347	-	-	17 180,00	17 180,00
уменьшение стоимости материальных запасов	362	440	5 366,66	1 111 327,76	6 205 103,08	7 321 797,50
из них:						
Уменьшение стоимости материальных запасов для целей капитальных вложений	362	447	-	-	17 180,00	17 180,00
<i>Чистое поступление прав пользования</i>	370		-	-	-	-
в том числе:						
увеличение стоимости прав пользования	371	35X	-	1 200,00	-	1 200,00
уменьшение стоимости прав пользования	372	45X	-	1 200,00	-	1 200,00
<i>Чистое изменение затрат на изготовление готовой продукции (работ, услуг)</i>	390		-	-	-	-

Наименование показателя	Код строки	Код аналитик и	Деятельность с целевыми средствами	Деятельность по государственному заданию	Приносящая доход деятельность	Итого
1	2	3	4	5	6	7
в том числе:						
увеличение затрат	391	х	-	29 020 649,70	6 340 552,53	35 361 202,23
уменьшение затрат	392	х	-	29 020 649,70	6 340 552,53	35 361 202,23
<i>Чистое изменение расходов будущих периодов</i>	400	х	-	-	-2 926,60	-2 926,60
Операции с финансовыми активами и обязательствами (стр. 420 - стр. 510)	410		-	-1 106 096,74	-134 197,30	-1 240 294,04
Операции с финансовыми активами (стр. 430 + стр. 440 + стр. 450 + стр. 460 + стр. 470 + стр. 480)	420		-	-113 382,03	-463 401,37	-576 783,40
<i>Чистое поступление денежных средств и их эквивалентов</i>	430		-	522 541,70	-742 976,41	-220 434,71
в том числе:						
поступление денежных средств и их эквивалентов	431	510	3 910,00	34 311 689,41	7 095 690,67	41 411 290,08
выбытие денежных средств и их эквивалентов	432	610	3 910,00	33 789 147,71	7 838 667,08	41 631 724,79
<i>Чистое поступление ценных бумаг, кроме акций</i>	440		-	-	-	-
в том числе:						
увеличение стоимости ценных бумаг, кроме акций и иных финансовых инструментов	441	520	-	-	-	-
уменьшение стоимости ценных бумаг, кроме акций и иных финансовых инструментов	442	620	-	-	-	-
<i>Чистое поступление акций и иных финансовых инструментов</i>	450		-	-	-	-
в том числе:						
увеличение стоимости акций и иных финансовых инструментов	451	530	-	-	-	-
уменьшение стоимости акций и иных финансовых инструментов	452	630	-	-	-	-
<i>Чистое предоставление займов (ссуд)</i>	460		-	-	-	-
в том числе:						
увеличение задолженности по предоставленным займам (ссудам)	461	540	-	-	-	-
уменьшение задолженности по предоставленным займам (ссудам)	462	640	-	-	-	-
<i>Чистое поступление иных финансовых активов</i>	470		-	-	-	-
в том числе:						
увеличение стоимости иных финансовых активов	471	550	-	-	-	-
уменьшение стоимости иных финансовых активов	472	650	-	-	-	-
<i>Чистое увеличение дебиторской задолженности</i>	480		-	-635 923,73	279 575,04	-356 348,69
в том числе:						
увеличение дебиторской задолженности	481	560	3 910,00	34 695 279,63	14 065 095,37	48 764 285,00
уменьшение дебиторской задолженности	482	660	3 910,00	35 331 203,36	13 785 520,33	49 120 633,69

Наименование показателя	Код строки	Код аналитики	Деятельность с целевыми средствами	Деятельность по государственному заданию	Приносящая доход деятельность	Итого
1	2	3	4	5	6	7
Операции с обязательствами (стр. 520 + стр. 530 + стр. 540 + стр. 550 + стр. 560)	510		-	992 714,71	-329 204,07	663 510,64
<i>Чистое увеличение задолженности по внутренним привлеченным заимствованиям</i>	520		-	-	-	-
в том числе:						
увеличение задолженности по внутренним привлеченным заимствованиям	521	710	-	-	-	-
уменьшение задолженности по внутренним привлеченным заимствованиям	522	810	-	-	-	-
<i>Чистое увеличение задолженности по внешним привлеченным заимствованиям</i>	530		-	-	-	-
в том числе:						
увеличение задолженности по внешним привлеченным заимствованиям	531	720	-	-	-	-
уменьшение задолженности по внешним привлеченным заимствованиям	532	820	-	-	-	-
<i>Чистое увеличение прочей кредиторской задолженности</i>	540		-	1 347 430,06	-327 319,42	1 020 110,64
в том числе:						
увеличение прочей кредиторской задолженности	541	730	3 910,00	38 943 589,65	7 748 441,70	46 695 941,35
уменьшение прочей кредиторской задолженности	542	830	3 910,00	37 596 159,59	8 075 761,12	45 675 830,71
<i>Чистое изменение доходов будущих периодов</i>	550	x	-	-91 869,73	1 764,00	-90 105,73
<i>Чистое изменение резервов предстоящих расходов</i>	560	x	-	-262 845,62	-3 648,65	-266 494,27

Руководитель


(подпись)

Г.В. Шахманова

(расшифровка подписи)

Главный бухгалтер


(подпись)

Т.И. Ушакова

(расшифровка подписи)

Централизованная бухгалтерия

МБУ "ЦБ УО администрации города Кемерово" ОГРН 1024200690744, ИНН 4205027924, КПП 420501001,
г.Кемерово, ул.Ворошилова 18б

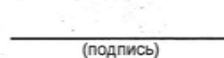
(наименование, ОГРН, ИНН, КПП, местонахождение)

Руководитель

(уполномоченное лицо)

Начальник

(должность)


(подпись)


Е.А.Кокшина

(расшифровка подписи)

Исполнитель

Главный бухгалтер

(должность)


(подпись)

Т. И. Ушакова

(расшифровка подписи)

77-36-29

(телефон, e-mail)

18 января 2022 г.